

# 火災・救急統計

令和元年中

不破消防組合消防本部

# 令和元年中火災・救急概要

不破消防組合管内（垂井町、関ヶ原町）の令和元年中の火災・救急の概要をまとめました。

## 1 火災

火災件数は13件で、前年に比べ4件の増加となりました。  
火災種別をみますと、建物火災8件、車両火災3件、その他火災2件でした。  
損害額は29,778千円で19,548千円の増額となりました。  
火災による死者はいませんが、負傷者は1名でした。

## 2 救急

出動件数は1,467件で、搬送人員は1,432人となりました。  
事故種別をみますと、急病は979件で全体の66.7%と過半数を占め、一般負傷は195件で13.3%、交通事故は119件で8.1%、その他は174件で11.9%となっています。

# 火 災 統 計

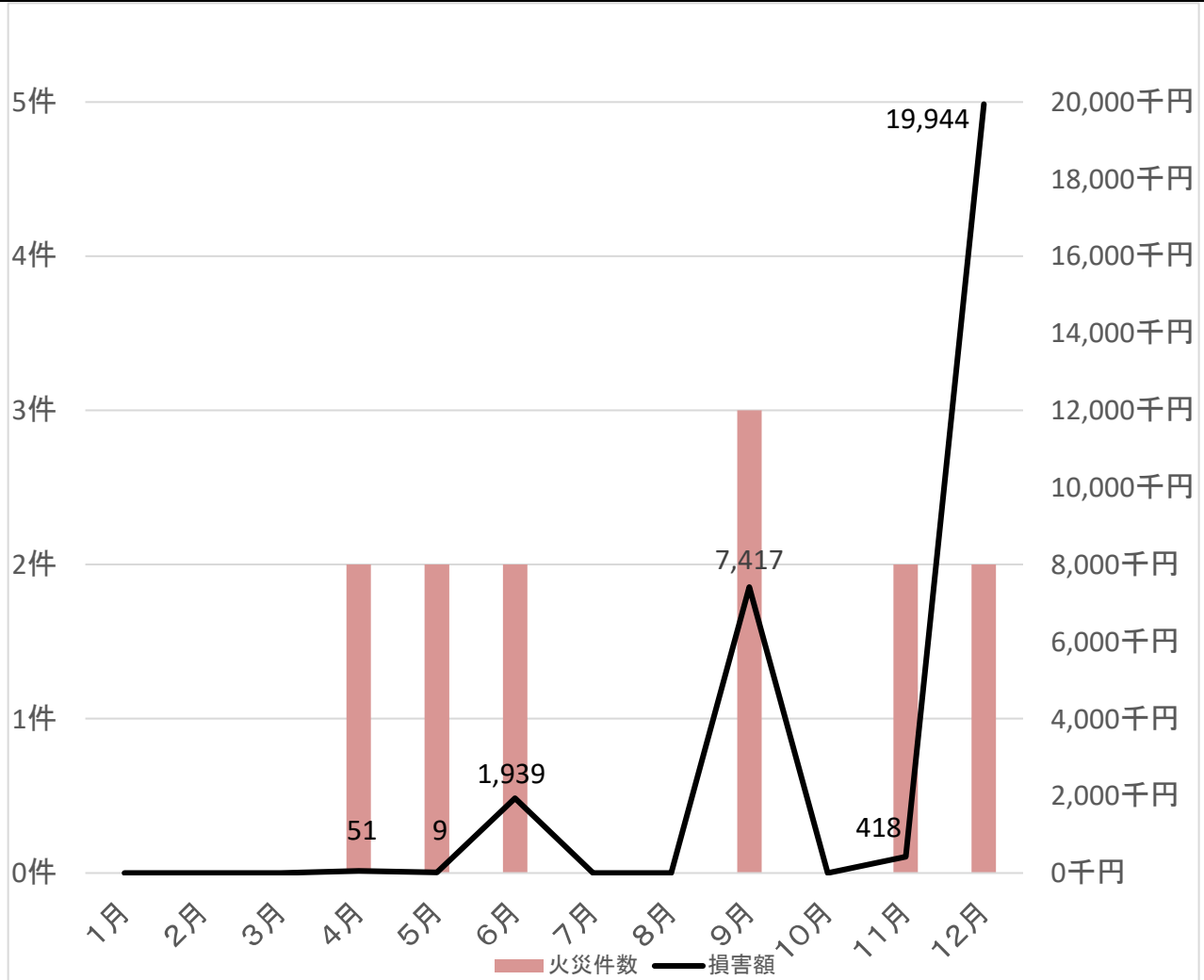
(前年比) △=減

区分 年別の比較		令和元年 (平成31年)			平成30年			増 減		
		東署	西署	合計	東署	西署	合計	東署	西署	合計
火 災 件 数	合 計	11	2	13	6	3	9	5	△ 1	4
	建 物 火 災	7	1	8	1		1	6	1	7
	林 野 火 災									
	車 両 火 災	2	1	3	1	1	2	1		1
	そ の 他	2		2	4	2	6	△ 2	△ 2	△ 4
焼 損 面 積	焼損床面積(m <sup>2</sup> )	462	27	489				462	27	489
	焼損表面積(m <sup>2</sup> )	71		71				71		71
	林 野(a)									
焼 損 棟 数	全 焼	3		3				3		3
	半 焼									
	部 分 焼	4	1	5				4	1	5
	ぼ や	3		3	1		1	2		2
り 災 世 帯		5		5	1		1	4		4
り 災 人 員		11		11	3		3	8		8
死 傷 者	死 者									
	負 傷 者	1		1		1	1	1	△ 1	0
損 害 額 ( 千 円 )		27,844	1,934	29,778	3,730	6,500	10,230	24,114	△ 4,566	19,548
出 火 率 ( 件 )		4.0	2.9	3.8	2.2	4.2	2.6	1.8	△ 1.3	1.2

※出火率とは人口1万人当たりの出火件数

# 署別火災発生状況

区分 署別	建 物 火 災				林 野 火 災			車 両 火 災			その他火災		合 計	
	件 数	損 害 額 (千円)	焼 損 床 面 積 (㎡)	焼 損 表 面 積 (㎡)	件 数	損 害 額 (千円)	面 積 (a)	件 数	損 害 額 (千円)	焼 損 台 数	件 数	損 害 額 (千円)	件 数	損 害 額 (千円)
東消防署	7	27,799	462	71		0		2	45	1	2	0	11	27,844
西消防署	1	1,934	27			0		1	0	1		0	2	1,934
合 計	8	29,733	489	71		0		3	45	2	2	0	13	29,778



# 火災発生状況

東署管轄				
番号	月 日	場 所	種別	損害額(千円)
1	4月 2日	垂井町梅谷	建物	20
2	4月 4日	垂井町垂井	建物	31
3	5月13日	垂井町表佐	その他	0
4	5月13日	垂井町表佐	建物	9
5	6月21日	垂井町綾戸	建物	5
6	9月20日	垂井町栗原	その他	0
7	9月30日	垂井町岩手	建物	7,417
8	11月25日	垂井町表佐	建物	373
9	11月25日	垂井町綾戸	車両	45
10	12月15日	垂井町新井	建物	19,944
11	12月19日	垂井町宮代	車両	0

西署管轄				
番号	月 日	場 所	種別	損害額(千円)
1	6月13日	関ヶ原町大字今須	建物	1,934
2	9月14日	名神高速道路上り	車両	0

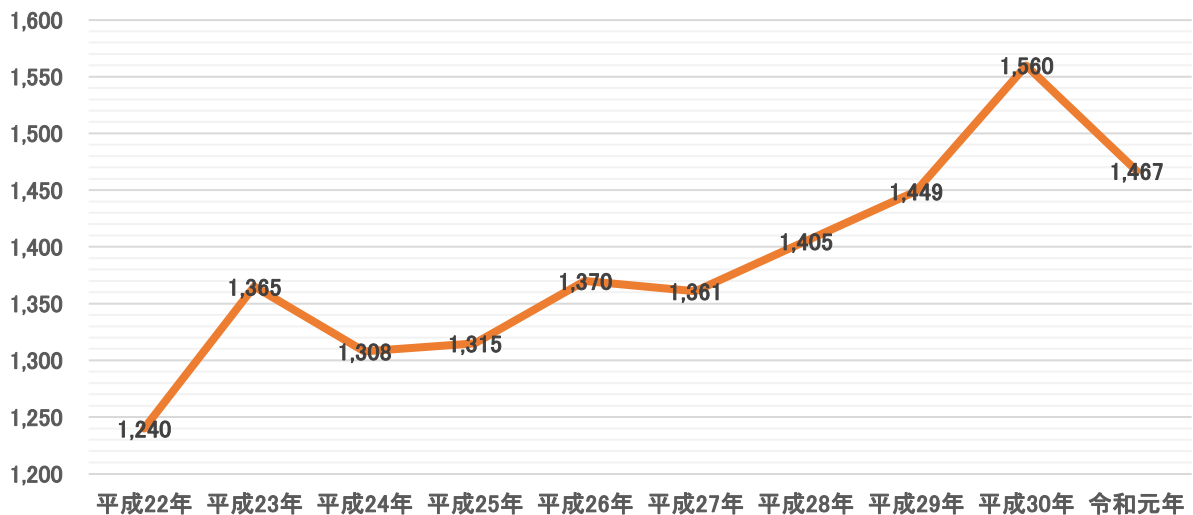
## 救急出動件数

		合 計	火 災	自然 災害	水 難	交 通	労働 災害	運動 競技	一般 負傷	加 害	自損 行為	急 病	そ の 他
署 別	東消防署	1,104				82	14	10	155	7	8	758	70
	西消防署	363			1	37	11		40		3	221	50
合 計		1,467	0	0	1	119	25	10	195	7	11	979	120

## 過去10年の出動件数推移

	合 計	火 災	自然 災害	水 難	交 通	労働 災害	運動 競技	一般 負傷	加 害	自損 行為	急 病	そ の 他
平成22年	1,240	2		2	137	13	5	158	3	14	791	115
平成23年	1,365				133	16	11	172	3	16	887	127
平成24年	1,308	1			123	19	5	176	5	9	851	119
平成25年	1,315	2			155	17	10	202	4	24	790	111
平成26年	1,370	2		4	141	7	6	180	1	9	916	104
平成27年	1,361	3			151	18	6	195	4	10	869	105
平成28年	1,405	4			116	21	4	205	2	13	899	141
平成29年	1,449			1	118	25	6	207	4	10	957	121
平成30年	1,560	1			140	20	6	212	4	9	1,066	102
令和元年	1,467			1	119	25	10	195	7	11	979	120

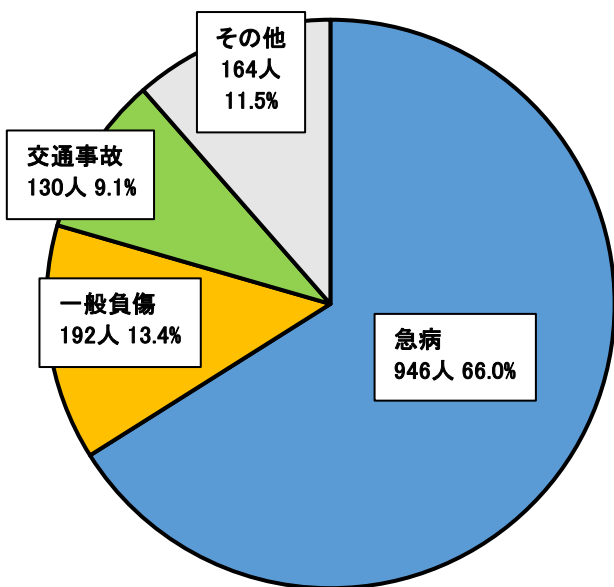
## 出動件数推移



# 救急搬送人員

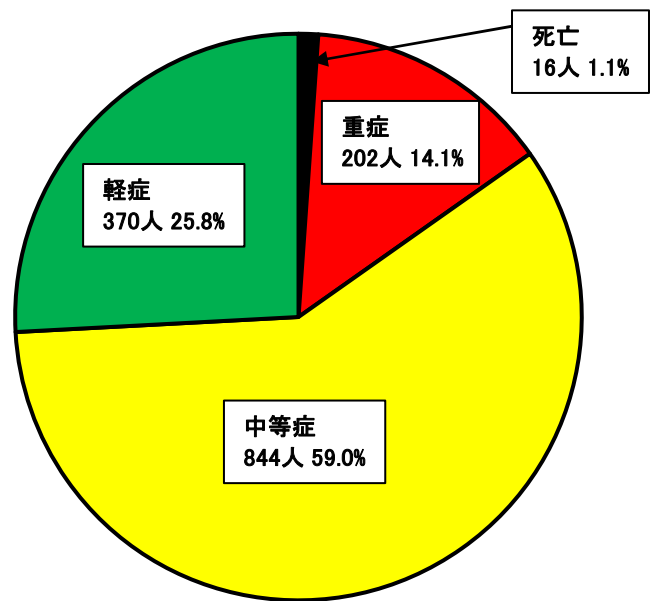
		合 計	火 災	自然 災害	水 難	交 通	労働 災害	運動 競技	一般 負傷	加 害	自損 行為	急 病	そ の 他
署 別	東消防署	1,069				84	14	10	152	6	6	732	65
	西消防署	363			1	46	10		40		2	214	50
合 計		1,432	0	0	1	130	24	10	192	6	8	946	115
平成30年		1,522	1	0	0	162	20	7	207	4	6	1,018	97
傷 病 程 度	死 亡	16							1			15	
	重 症	202				15	2		19		3	119	44
	中 等 症	844			1	67	15	5	109	5	3	575	64
	軽 症	370				48	7	5	63	1	2	237	7
	その他	0											

## 搬送種別



■急病 ■一般負傷 ■交通事故 ■その他

## 傷病程度



■死 亡 ■重 症 ■中等症 ■軽 症

## 救 助 出 動 状 況

事故種別 区分	出動場所	合計	火災	交通 事故	水難 事故	機械に よる事故	建物等に よる事故	ガス及び 酸欠事故	爆発 事故	その他 の事故
出 動 件 数	垂井町	5		4						1
	関ヶ原町	6		4	1					1
	名神高速	5		5						
	合計	16		13	1					2
活 動 件 数	垂井町	2		1						1
	関ヶ原町	5		3	1					1
	名神高速	1		1						
	合計	8		5	1					2
救 助 人 員	垂井町	2		1						1
	関ヶ原町	5		3	1					1
	名神高速	1		1						
	合計	8		5	1					2
出 動 隊 員	垂井町	20		15						5
	関ヶ原町	41		30	4					7
	名神高速	29		29						
	合計	90		74	4					12



## (救助出動の内訳)

### 東消防署(垂井町)

	月	日	場	所	種	別	概	要
1	6月	5日	垂井町府中		交通事故		乗用車の単独事故	
2	7月	13日	垂井町綾戸		交通事故		自転車の単独事故	
3	7月	23日	垂井町垂井		その他の事故		川の中で岩に足が挟まり抜けなくなったもの	
4	9月	29日	垂井町岩手		交通事故		乗用車の単独事故	
5	12月	16日	垂井町府中		交通事故		乗用車同士の衝突事故	

### 西消防署(関ヶ原町)

	月	日	場	所	種	別	概	要
1	1月	21日	関ヶ原町大字藤下		交通事故		乗用車の単独事故	
2	2月	15日	関ヶ原町大字野上		交通事故		乗用車の単独事故	
3	4月	16日	関ヶ原町大字関ヶ原		その他の事故		木を伐採中に倒木に巻き込まれたもの	
4	8月	3日	関ヶ原町大字藤下		水難事故		川へ滑落したもの	
5	8月	24日	関ヶ原町大字藤下		交通事故		トラックの単独事故	
6	12月	16日	関ヶ原町大字今須		交通事故		トラックの荷台と土手に両膝を挟まれたもの	

### 名神高速道路

	月	日	場	所	種	別	概	要
1	3月	4日	名神高速下り391.6KP		交通事故		乗用車とトラックの追突事故	
2	3月	11日	名神高速上り388.9KP		交通事故		乗用車とトラックの追突事故	
3	3月	27日	名神高速下り396.8KP		交通事故		乗用車とトラックの追突事故	
4	10月	24日	名神高速下り405.6KP		交通事故		乗用車の単独事故	
5	12月	31日	名神高速上り387.0KP		交通事故		乗用車同士の追突事故	